

Инструкция пользователя
Модуль «Приемная комиссия». Регистрация абитуриента в
АИС «Платон»

Астана. 2016

Модуль «Приемная комиссия». Регистрация абитуриента в АИС «Платон»

Функционал регистрации абитуриентов предназначен для возможности выпускникам школ, колледжей, вузов самостоятельно заполнить личную карточку абитуриента в АИС «Платон» и зарегистрироваться в режиме удаленного доступа.

Участники (Роли в системе) – абитуриент, приемная комиссия (технический секретарь приемной комиссии делегированием прав по факультетам).

Входная информация – заявление абитуриента на зачисление (личная карточка абитуриента);

Выходная информация – расписка о получении документов на хранение; титульный лист на личное дело, заявление на зачисление, заявление на общежитие, статистический отчет по проведению приема.

Описание бизнес-процесса:

1. Пользователь авторизуется в АИС «Платон» вуза;
2. Пользователь заполняет личную карточку абитуриента. Система проверяет полноту и правильность заполнения сведений;
3. Пользователь отправляет заявление на зачисление в системе;

Модуль «Приемная комиссия». Регистрация абитуриента в АИС «Платон»

На главной странице АИС «Платон» абитуриент нажимает на ссылку «Регистрация абитуриента» (Рисунок 1).




Рисунок 1.

Система открывает страницу регистрации, где абитуриент заполняет все поля в соответствии с паспортными данными (Рисунок 2).

The image shows a registration form for the 'Platonus' system. At the top, there is a dark blue header with the 'platonus' logo. Below the header, the form consists of several input fields and a dropdown menu. The first field is for language, with 'Русский' selected. The second field is for academic degree, with 'Бакалавр' selected and a dropdown menu open. The dropdown menu lists the following options: 'Бакалавр', 'Докторант по направлениям', 'Докторант PhD', 'Магистрант по научно-педагогическому направлению', and 'Магистрант по направлениям'. Below the dropdown are fields for 'Фамилия', 'Адрес электронной почты', 'Логин', 'Пароль', and 'Подтвердите пароль'. There is a CAPTCHA field with the image showing the word 'НИММОСК'. Below the CAPTCHA is a checkbox for 'Я принимаю правила и условия (правила и условия)'. At the bottom of the form is a blue button labeled 'РЕГИСТРАЦИЯ'.

Рисунок 2

В поле академическая степень (Рисунок 2) система выводит список академических степеней, по которым учебное заведение ведет на набор.

В данной инструкции показан пример академической степени Бакалавр. Процедура заполнения личной карточки абитуриента у всех академических степеней идентична. Все поля личной карточки за исключением полей вкладки «Сведения об образовании» одинаковы.

The screenshot shows a registration form for the 'Platonus' system. At the top is the 'platonus' logo. The form consists of several input fields and a checkbox:

- Language: Russian (Русский)
- Degree: Bachelor (Бакалавр)
- Phone number: 930516400175
- Student status: Student (Студент)
- Student status: Student (Студент)
- Email: primer@mail.ru
- Login: primermailru
- Password: (empty)
- Password confirmation: Подтвердите пароль
- CAPTCHA: HATEFUL
- Text input: MICHELIN
- Checkbox: Я принимаю правила и условия (правила и условия)
- Registration button: РЕГИСТРАЦИЯ

A blue arrow points to the 'РЕГИСТРАЦИЯ' button.

Рисунок 3.

После заполнения все полей, абитуриент должен ознакомиться с правилами и условиями высшего учебного заведения, и нажать на кнопку «Регистрация» (Рисунок 3). Если введенные значения в полях Логин и пароль, соответствуют требованиям системы, то система регистрирует абитуриента в АИС «Платон».

Модуль «Приемная комиссия». Регистрация абитуриента в АИС «Платон»

После успешной регистрации (авторизации), абитуриенту открывается личная страница пользователя (Рисунок 4), где абитуриенту для подачи заявки на поступление необходимо заполнить все обязательные поля во вкладках: личные данные, документы, контакты, сведения об образовании, сведения о поступлении.

Данные во вкладке «Сведения о договоре и оплате за обучение» заполняется техническим секретарем приемной комиссии (Рисунок 13).

Если у абитуриента возникли вопросы по заполнению карточки он может обратиться к онлайн – консультанту (см. инструкцию модуля «Онлайн – консультант»).

The screenshot shows the 'Абитуриент' (Applicant) registration page in the 'Платон' system. The page is titled 'Сведения о заявителе' (Applicant Information) and features a navigation bar with tabs: 'Личные данные' (Personal Data), 'Документы' (Documents), 'Контакты' (Contacts), 'Сведения об образовании' (Education Information), 'Сведения о поступлении' (Admission Information), and 'Сведения о договоре и оплате за обучение' (Contract and Payment Information). The 'Личные данные' tab is active, showing a form for 'Персональные сведения' (Personal Information). The form includes fields for: 'Имя' (Name), 'Фамилия' (Surname), 'Пол' (Gender), 'Дата рождения' (Date of Birth), 'Паспорт' (Passport), 'Тип' (Type), 'Национальность' (Nationality), 'Семейное положение' (Marital Status), and 'Гражданство' (Citizenship). Below this, there are sections for 'Место рождения' (Place of Birth), 'Место прописки' (Place of Registration), and 'Место проживания' (Place of Residence), each with a dropdown menu and an address field. The 'Родители' (Parents) section has a field for 'ФИО родителей или лиц, их заменяющих' (Full name of parents or their substitutes) and a plus sign icon. The 'Льготы' (Benefits) section has a 'Реализовано' (Realized) button. At the bottom of the form, there are 'Сохранить' (Save) and 'Подать заявку' (Apply) buttons. The interface also shows a sidebar on the left with 'Личные данные' and 'Подать заявку' options, and a top navigation bar with '11:45' and 'Понедельник, 18 июля'.

Рисунок 4.

Модуль «Приемная комиссия». Регистрация абитуриента в АИС «Платон»


Во вкладке «Личные данные» (Рисунок 4, 5), абитуриент заполняет паспортные данные, указывает адрес прописки и адрес фактического проживания, указывает сведения о родителях или об опекунах и об имеющихся льготах.

Сведения о заявителе

Личные данные | Документы | Контакты | Сведения об образовании | Сведения о поступлении | Сведения о договорах и оплате за обучение

* обязательные поля

Персональные сведения

 [Загрузить](#)


Фамилия* Студент

Имя* Студент

Отчество

Фамилия транслитом* Student

Имя транслитом* Student

Дата рождения* 18-07-1993 

ИНН* 930516400175

Пол* женский мужской

Национальность*

Семейное положение* Женат/Замужем Холост/Не замужем

Гражданство*

Страна пребывания*

Город* Лондон

Место рождения

Населенный пункт рождения (като)*

Я родился в другой стране

Место рождения(если родился в другой стране)

Место прописки

Населенный пункт прописки (като)

Адрес прописки



Место проживания

Населенный пункт проживания (като)*

Адрес проживания*

Родители

ФИО родителей или лиц, их заменяющих

Ф.И.О.	Адрес	Телефон	ИНН	
Родитель Родитель	Астана, Сауран 14, кв.175	7074561258	600414400620	 

[+](#)

Льготы

- Многодетные семьи
- Победитель международной/республиканской предметной олимпиады
- Победитель международного / республиканского научного соревнования
- Лица казахской национальности не граждане РК

[Регистрироваться](#)

Рисунок 5.

Модуль «Приемная комиссия». Регистрация абитуриента в АИС «Платон»

Во вкладке «Документы», «Контакты» (Рисунок 6, 7) абитуриент указывает контактные данные и профили социальных сетей.

The screenshot shows the 'Абитуриент' registration form in the 'Документы' tab. The form is titled 'Сведения о заявителе' and includes a navigation bar with tabs: 'Личные данные', 'Документы', 'Контакты', 'Сведения об образовании', 'Сведения о поступлении', and 'Сведения о договоре и оплате за обучение'. The 'Документы' tab is active. The form contains several fields for document information:

- Вид документа, удостоверяющего личность***: dropdown menu with 'вид на жительство' selected.
- Номер документа, удостоверяющего личность***: text input with '9856214'.
- Серия документа**: text input with '965412'.
- Дата выдачи документа, удостоверяющего личность***: date input with '18-07-2015' and a calendar icon.
- Орган выдачи документа, удостоверяющего личность***: text input with 'МВД РК'.
- Документ, удостоверяющий личность (скан)***: file upload button 'Загрузить файл' with 'приказ.png' and a red 'x' icon.
- Справка ОБЭ (скан)***: file upload button 'Загрузить файл' with 'приказ.png' and a red 'x' icon.

At the bottom of the form, there are two buttons: 'Сохранить' (green) and 'Подать заявку' (blue).

Рисунок 6.

The screenshot shows the 'Абитуриент' registration form in the 'Контакты' tab. The form is titled 'Сведения о заявителе' and includes a navigation bar with tabs: 'Личные данные', 'Документы', 'Контакты', 'Сведения об образовании', 'Сведения о поступлении', and 'Сведения о договоре и оплате за обучение'. The 'Контакты' tab is active. The form contains several fields for contact information:

- Телефон***: text input with '+7 7018332728'.
- Почта***: text input with '@ primer@mail.ru'.
- Ваш профиль ВКонтакте**: text input with 'Student' and a VK icon.
- Ваш профиль Facebook**: text input with 'Student' and a Facebook icon.
- Ваш профиль Instagram**: text input with 'Student' and an Instagram icon.

At the bottom of the form, there are two buttons: 'Сохранить' (green) and 'Подать заявку' (blue).

Рисунок 7.

Для сохранения введенных данных, абитуриент нажимает на кнопку «сохранить».

Модуль «Приемная комиссия». Регистрация абитуриента в АИС «Платон»

Во вкладке «Сведения об образовании» абитуриент указывает:

- сведения об учебном заведении, которое окончил;
- прикрепляет скан копии всех соответствующих документов об образовании;
- результаты ЕНТ\КТ (Рисунок 9) если он окончил учебное заведение (школа, колледж) в Республике Казахстан, если завершил учебное заведение в другой стране система скрывает подразделы: (Рисунок 8):
- Место окончания учебного заведения;
- Населенный пункт;
- Название учебного заведения;
- Аттестат о среднем образовании/Данные по диплому;
- Данные по сертификату ЕНТ или КТ.

The screenshot shows the 'Абитуриент' (Applicant) registration interface. The 'Сведения об образовании' (Education Information) tab is active. The form is divided into two main sections: 'Что закончил' (What you finished) and 'Дополнительная информация' (Additional information).

Сведения о заявителе

Личные данные | Документы | Контакты | **Сведения об образовании** | Сведения о поступлении | Сведения о доходе и оплате за обучение

* обязательные поля

Что закончил

Закончил образовательное учреждение* Школа Колледж ВУЗ

Страна в которой закончил учебное заведение*

Название учебного заведения*

Наименование документа об образовании*

Дата выдачи*

Документ об образовании*

Дополнительная информация

Какой иностранный язык изучал (-и)

Указать уровень знаний иностранного языка* Начальный Средний Выше среднего Продвинутый

Указать уровень знаний казахского языка* Начальный Средний Выше среднего Продвинутый

Увлечения: Спортивные секции Национальные виды спорта Клубы по интересам Творческие кружки

Победитель соревнований: Международных Республиканских Областных Городских

Дополнительная информация

Рисунок 8

Модуль «Приемная комиссия». Регистрация абитуриента в АИС «Платон»

Абитуриент

Сведения о заявителе

Личные данные | Документы | Контакты | **Сведения об образовании** | Сведения о поступлении | Сведения о договоре и оплате за обучение

*** обязательные поля**

ЧТО ЗАКОНЧИЛ

Закончил обязательное образование* школа Колледж ВУЗ

Страна которой законил учебное заведение*

Место окончания учебного заведения*

Населенный пункт*

Название учебного заведения*

Аттестат о среднем образовании

Серия аттестата*

Номер аттестата*

Дата выдачи*

Аттестат с олимпиадой

Аттестат Векна

Аттестат (скан)*

Аттестат приложения (скан)

Данные по сертификату ЕНТ или КТ

Наименование* ЕНТ КТ Собеседование

Дата выдачи сертификата*

Серия сертификата*

Номер сертификата*

Индивидуальный код тестируемого*

Сертификат صادر до

Внешний экзамен*

История Казахстана*

Казахский язык*

Русский язык*

Математика*

Профильный предмет*

Теоретический экзамен

Средняя балла для поступления: 75

Сертификат ЕНТ/КТ (скан)

Дополнительная информация

Какой иностранный язык изучал (а)?

Укажите уровень владения иностранным языком* Начальный Средний Выше среднего Продвинутый

Укажите уровень владения русским языком* Начальный Средний Выше среднего Продвинутый

Увлечения:

Спортивные секции Национальные виды спорта Клубы по интересам Теоретические кружки

Победитель соревнований:

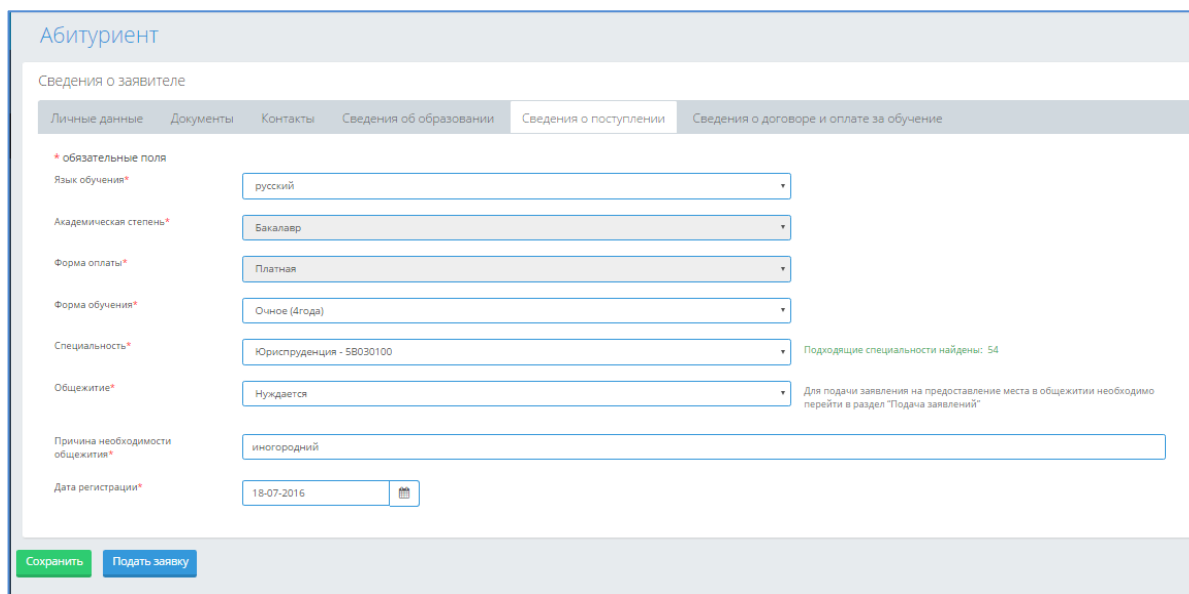
Международных Республиканских Областных Городских

Дополнительная информация

Рисунок 9

Модуль «Приемная комиссия». Регистрация абитуриента в АИС «Платон»

Во вкладке «Сведения о поступлении» (Рисунок 10) абитуриент выбирает язык обучения, специальность. Если абитуриент окончил школу или колледж в Республике Казахстан, в поле специальность система предлагает специальности в соответствии профильному предмету ЕНТ\КТ.



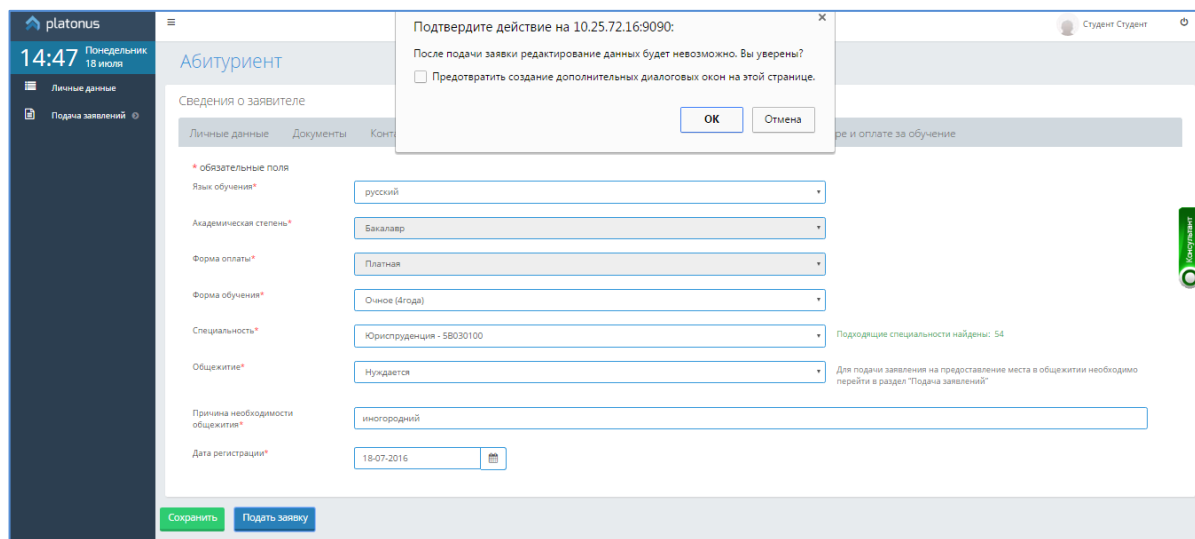
The screenshot shows the 'Абитуриент' (Applicant) registration interface. The 'Сведения о поступлении' (Admission Information) tab is active. The form includes the following fields:

- Язык обучения***: dropdown menu with 'русский' selected.
- Академическая степень***: dropdown menu with 'Бакалавр' selected.
- Форма оплаты***: dropdown menu with 'Платная' selected.
- Форма обучения***: dropdown menu with 'Очное (4года)' selected.
- Специальность***: dropdown menu with 'Юриспруденция - 5B030100' selected. A note indicates 'Подходящие специальности найдены: 54'.
- Общежитие***: dropdown menu with 'Нуждается' selected. A note states: 'Для подачи заявления на предоставление места в общежитии необходимо перейти в раздел "Подана заявления"'. There is also a 'Подать заявление' button.
- Причина необходимости общежития***: text input field with 'иногородный' entered.
- Дата регистрации***: date input field with '18-07-2016' entered.

At the bottom, there are two buttons: 'Сохранить' (Save) and 'Подать заявку' (Submit application).

Рисунок 10

После заполнения всех полей во вкладках: личные данные, документы, контакты, сведения об образовании, сведения о поступлении абитуриент может подать заявку, для этого нажимает на кнопку «Подать заявку». Система выводит сообщение «После подачи заявки редактирование данных будет недоступно. Вы уверены?» (Рисунок 11). Абитуриент может выбрать отмену, и перепроверить все введенные данные, после заново подать заявку.



This screenshot shows the same registration form as in Figure 10, but with a confirmation dialog box overlaid. The dialog box contains the following text:

Подтвердите действие на 10.25.72.16:9090:

После подачи заявки редактирование данных будет невозможно. Вы уверены?

Предотвратить создание дополнительных диалоговых окон на этой странице.

Buttons: OK, Отмена

The background form is partially visible, showing the same fields as in Figure 10.

Рисунок 11

После подачи заявки система выводит сообщение что заявка успешно подана (Рисунок 12). Отправленную заявку абитуриент может отменить, нажав на кнопку «Отменить заявление» (Рисунок 12), система отменит заявку и данные снова будут доступны для редактирования (Рисунок 13).

Модуль «Приемная комиссия». Регистрация абитуриента в АИС «Платон»

Абитуриент

Заявка успешно подана

Сведения о заявителе

Личные данные | Документы | Контакты | Сведения об образовании | Сведения о поступлении | Сведения о договоре и оплате за обучение

* обязательные поля

Язык обучения*

Академическая степень*

Форма оплаты*

Форма обучения*

Специальность* Подходящие специальности найдены: 54

Общеситие* Для подачи заявления на предоставление места в общеситии необходимо перейти в раздел "Подача заявлений"

Причина необходимости общесития*

Дата регистрации*

Сохранить | Подать заявку | Отменить заявление

Рисунок 12

platonus

14:47 Понедельник 18 июля

Абитуриент

Заявление отменено

Сведения о заявителе

Личные данные | Документы | Контакты | Сведения об образовании | Сведения о поступлении | Сведения о договоре и оплате за обучение

* обязательные поля

Номер договора оказания образовательных услуг*

Дата заключения договора оказания образовательных услуг*

Регистрационный номер договора*

Номер квитанции об оплате за обучение*

Дата оплаты* Заполните это поле.

Сумма оплаты*

Наименование банка, в котором произведена оплата*

Сохранить | Подать заявку

Рисунок 13

После того как, отправленная абитуриентом заявка будет обработана техническим секретарем приемной комиссии, на указанную абитуриентом почту придет письмо, в котором будет указан статус заявления: одобрена/отправлена на доработку/отклонена. В случае отправки на доработку или отклонения, в письме будет указана причина отказа или отправки на доработку.

Если заявление на поступление принято, то на почту придет сообщение публичной оферты.

Пример публичной оферты:

«Ваше заявление рассмотрено. Вам необходимо предоставить оригиналы документов, необходимых для поступления в приемную комиссию.

Абитуриент зачисляется в состав обучающихся Университета приказом Ректора на основании договора возмездного оказания образовательных услуг при условии:

- 1. Предоставления в приемную комиссию Университета оригиналов документов;*
- 2. Внесения абитуриентом или его Заказчиком/Представителем первоначального взноса за обучение в сумме эквивалентной стоимости кредитов предусмотренных образовательной программой на I академический период, не позднее 24 августа текущего года.*

В случае не выполнения вами вышеописанных условий вам может быть отказано в приеме заявления на поступление в университет.

Модуль «Приемная комиссия». Регистрация абитуриента в АИС «Платон»

За более подробной информацией вы можете обратиться по следующим контактам: телефон приемной комиссии»

Если в письме указан статус заявления отправлено на доработку, абитуриенту следует войти в АИС «Платон», исправить все указанные замечания и нажать на кнопку «Исправлено» (Рисунок 14).

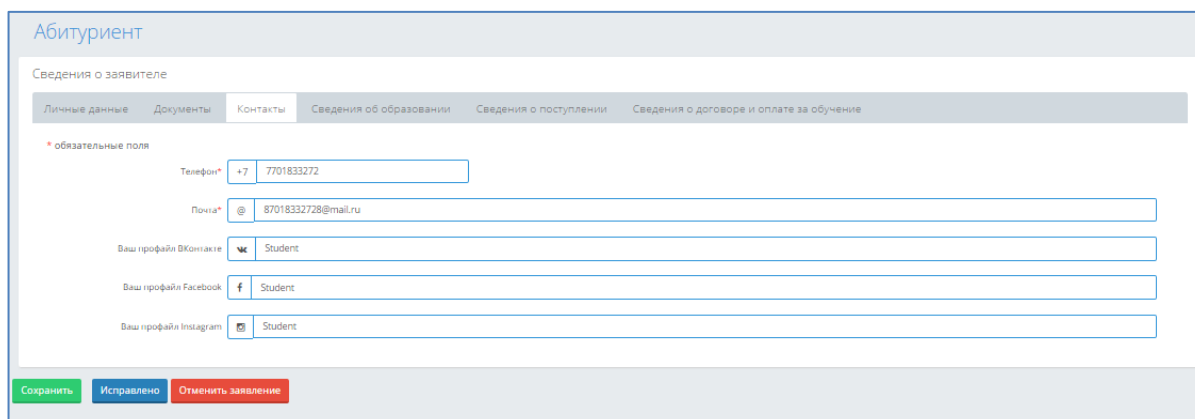


Рисунок 14.

Если абитуриент уверен, что исправил все указанные замечания, то следует нажать на кнопку «Ок» (Рисунок 15)

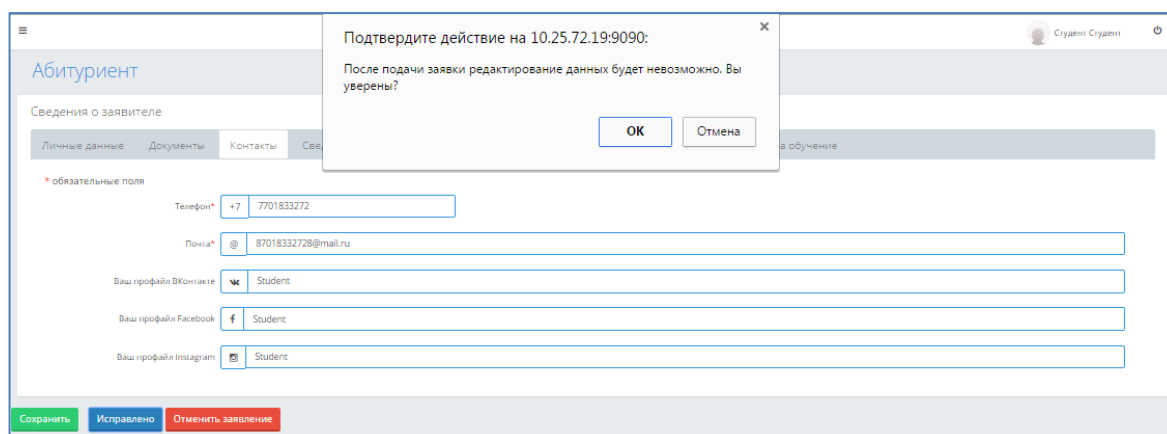


Рисунок 15

Система выведет сообщение что заявка успешно подана (Рисунок 16) и редактирование полей станет не доступным.

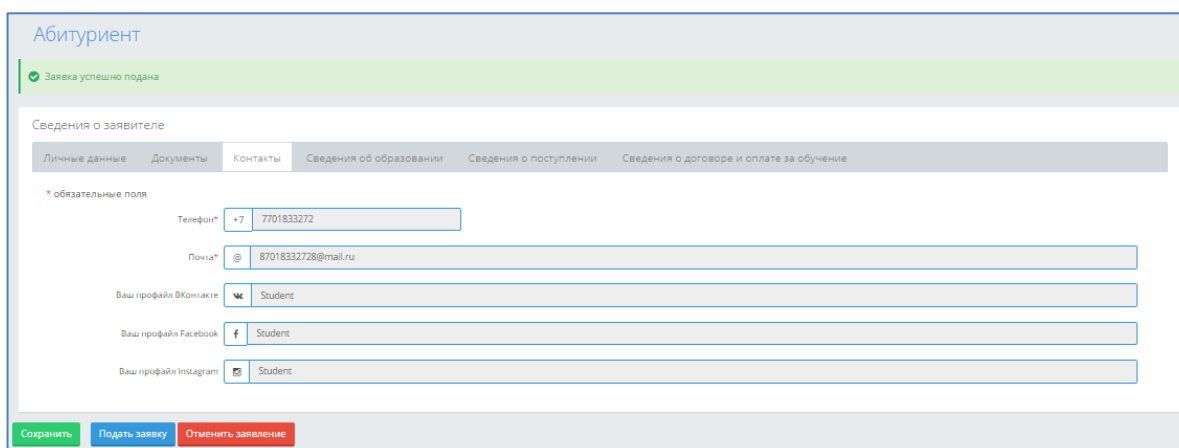


Рисунок 16

Модуль «Приемная комиссия». Регистрация абитуриента в АИС «Платон»

В случае отклонения заявления, абитуриенту в АИС «Платон» поля личной карточки не доступны для редактирования, пока технический секретарь приемной комиссии не восстановит заявку абитуриента (Рисунок 17).

Абитуриент

Сведения о заявителе

Личные данные | Документы | Контакты | Сведения об образовании | Сведения о поступлении | Сведения о договоре и оплате за обучение

* обязательные поля

Язык обучения*	русский	
Академическая степень*	Бакалавриат	
Форма оплаты*	Платная	
Форма обучения*	очная, 4 года	
Специальность*	Международное право - 58030200	Подходящие специальности найдены: 2
Объединение*	Нуждается	
Причина необходимости объединения*	иностранец	
Дата регистрации*	18-07-2016	

Рисунок 17